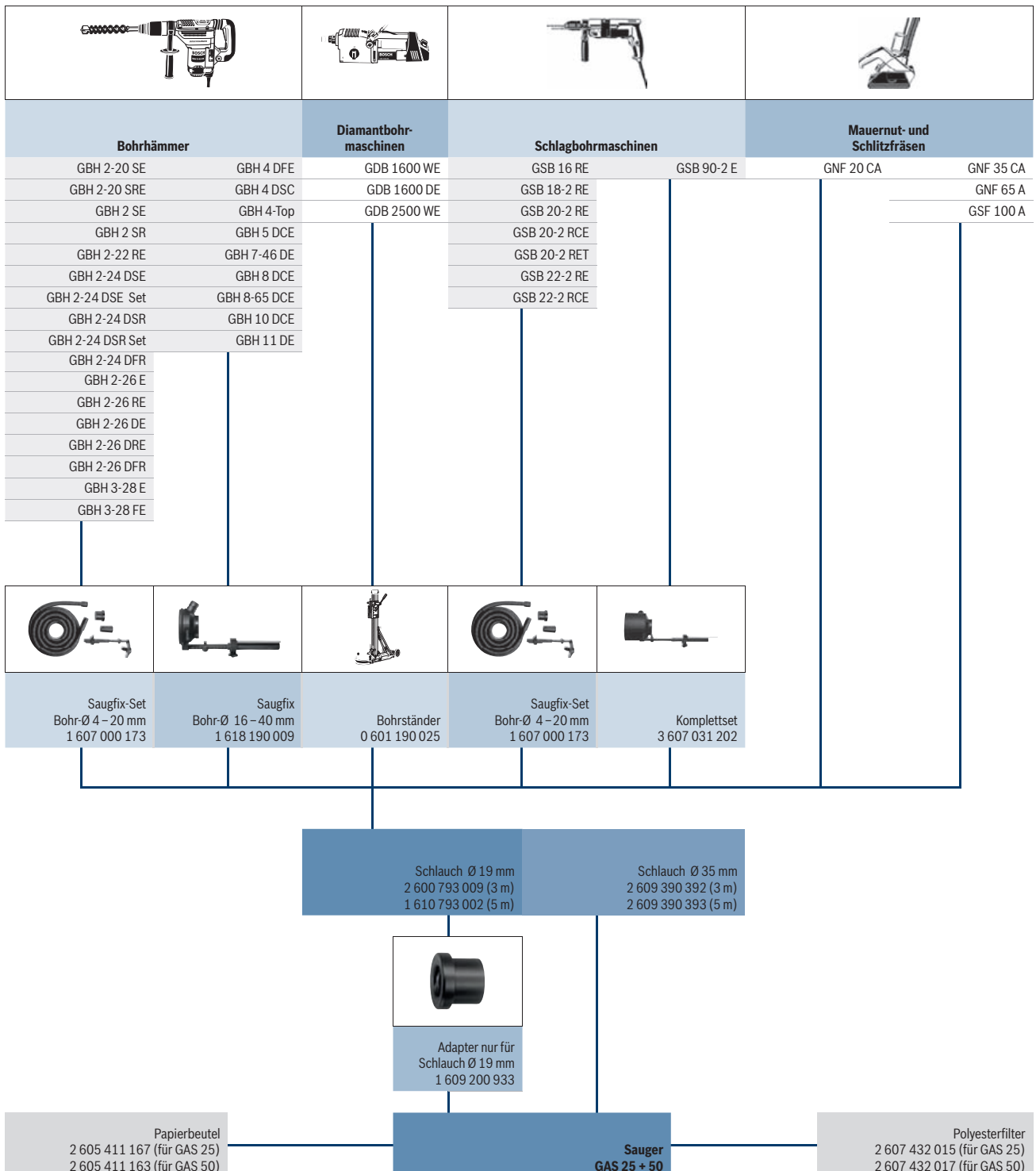


# Saugen

**Das Zubehör-Programm für die externe Absaugung mit Bosch Spezialsaugern beim Einsatz gewerblicher Elektrowerkzeuge.**





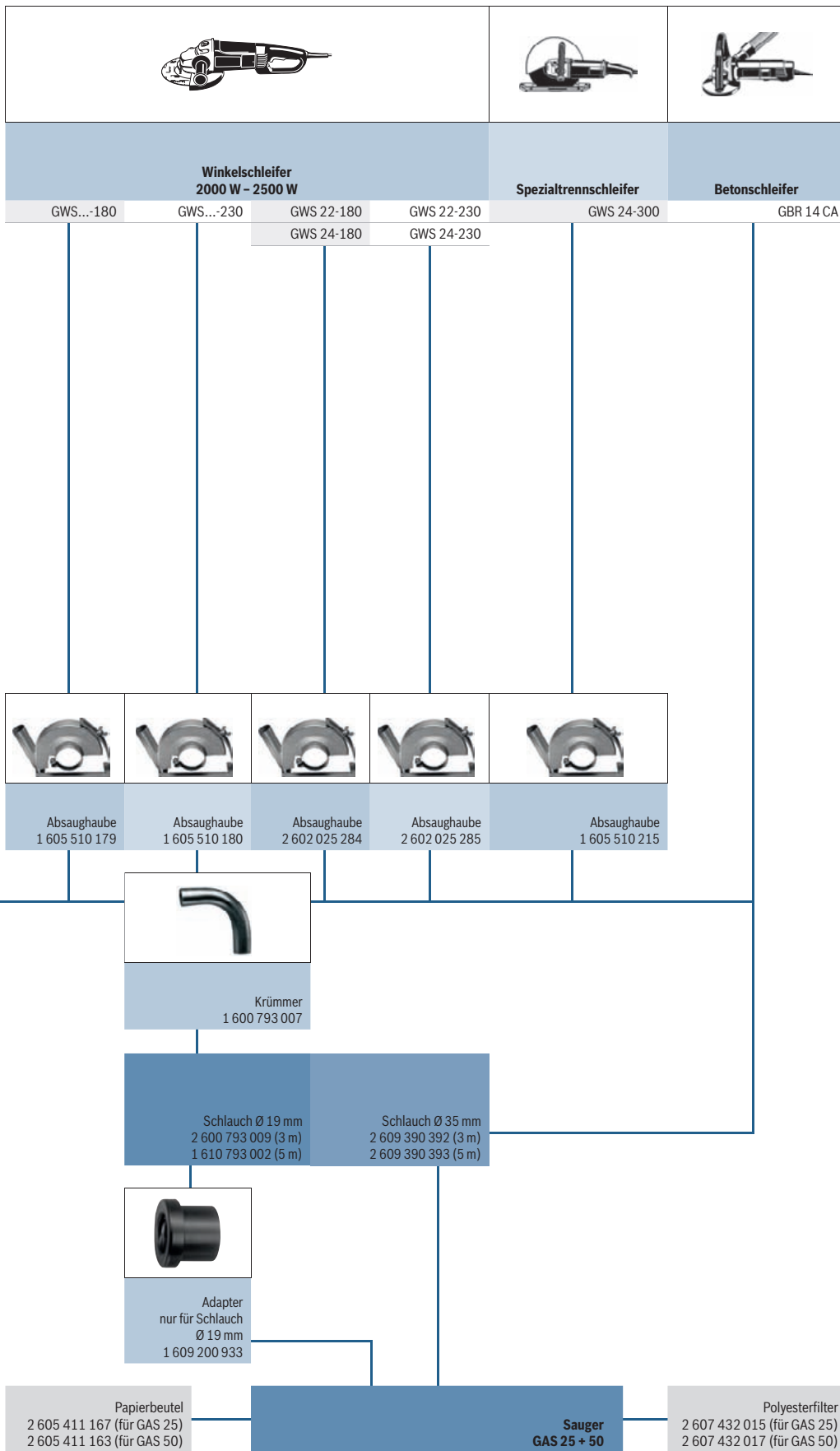
**Winkelschleifer  
670 W – 1400 W**

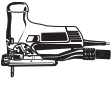







GWS 6-115	GWS 7-115	GWS 7-115	GWS 14-150 C	GWS 14-150 C	GWS 8-115	GWS 14-150
GWS 6-115 E	GWS 9-125	GWS 9-125			GWS 8-125	
GWS 8-125 C	GWS 10-125 C	GWS 10-125 C			GWS 10-125	
	GWS 10-125 CE	GWS 10-125 CE			GWS 11-125 CI/CIE	
	GWS 14-125 C	GWS 14-125 C			GWS 14-125 CI/CIE/CIT	
	GWS 14-125 CE	GWS 14-125 CE				
	Gilt für Bestellnummer 0 601 38... 0 601 70...	Gilt für Bestellnummer 0 601 80...	Gilt für Bestellnummer 0 601 386... 0 601 706...	Gilt für Bestellnummer 0 601 806...	Gilt für Bestellnummer 0 601 820... – 0 601 825...	Gilt für Bestellnummer 0 601 826...
Spannband/ Schraube	Schnell- verstellung	Spannband/ Hebel	Schnell- verstellung	Spannband/ Hebel	Schnell- verstellung	Schnell- verstellung
Absaughaube 2 605 510 066	Absaughaube 2 605 510 144	Absaughaube 1 605 510 291	Absaughaube 2 605 510 145	Absaughaube 1 605 510 292	Absaughaube 2 605 510 264	Absaughaube 2 605 510 230

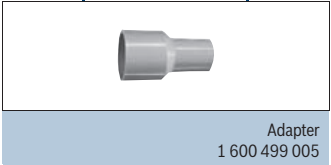
Details zu unserem Absaughauben-Programm:

Diamanttrennen und -schleifen, siehe Seite 249, 279.

Trennen, Schruppen und Bürsten, siehe Seite 389.




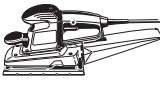



							
Stichsägen	Feinschnitt-Sägesystem	Fuchsschwanz	Handkreissägen	Handhobel	Oberfräsen	Universalfräse	Flachdübelfräse
GST 100	GFS 350 E Set	GFZ 14-35 A	GKS 54	GHO 26-82	GOF 900 ACE	GUF 4-22 A	GFF 22 A
GST 100 CE		GFZ 16-35 AC	GKS 54 CE	GHO 31-82	GOF 1300 ACE		
GST 100 B			GKS 55	GHO 36-82 C	GOF 1700 E		
GST 100 BCE			GKS 55 CE	GHO 40-82 C			
GST 120 E			GKS 65	GHO 14,4 V			
GST 120 BE			GKS 65 CE				
GST 135 CE			GKS 66 CE				
GST 135 BCE			GKS 85 S				
GST 14,4 V			GKS 24 V				
GST 24 V							
GST 75 BE							





Schlauch Ø 19 mm  
2 607 002 161 (3 m)  
2 607 002 162 (5 m)

Schlauch Ø 35 mm  
2 607 002 163 (3 m)  
2 607 002 164 (5 m)



				
Bandschleifer	Schwingschleifer	Deltaschleifer	Exzenterschleifer	Stationärgeräte
GBS 75 AE Set	GSS 16 A	GDA 280 E	GEX 125 A	GCM 10
GBS 100 AE	GSS 23 AE		GEX 125 AC	GCM 10 S
	GSS 140 A		GEX 150 AC	GCM 10 SD
	GSS 230 AE			GCM 12
	GSS 280 A			GCM 12 SD
	GSS 280 AE			GTS 10
				GKG 24 V



Schlauch Ø 19 mm  
2 607 002 161 (3 m)  
2 607 002 162 (5 m)

Schlauch Ø 35 mm  
2 607 002 163 (3 m)  
2 607 002 164 (5 m)



# Das Zubehör-Programm für die externe Absaugung mit Bosch Spezialsaugern beim Einsatz von Heimwerker-Elektrowerkzeugen.

